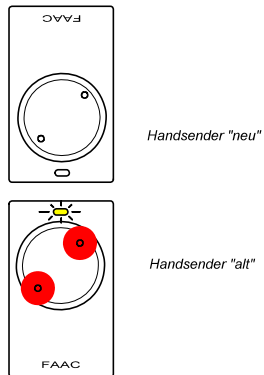


Anleitung zum Programmieren von Handsendern XT 2

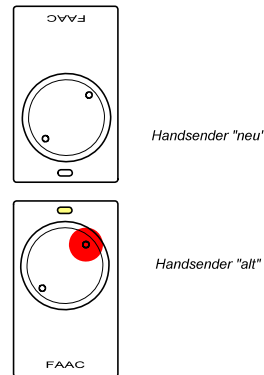
Vor Beginn des Vorgangs den neuen und alten Handsender wie abgebildet gegenüberlegen.

Schritt 1



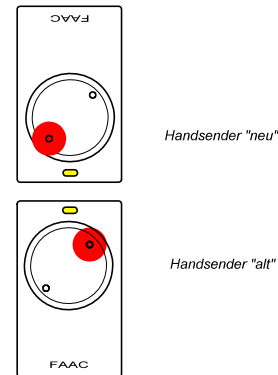
Beim alten Sender beide Tasten gleichzeitig für 2 sec. drücken. Die LED des Senders beginnt für 10 sec. zu blinken.

Schritt 2



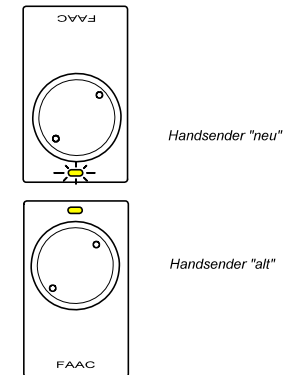
Innerhalb 10 sec. die Taste, deren Funktion kopiert werden soll, am alten Sender drücken und **gedrückt halten**

Schritt 3



Jetzt die entsprechende Taste am neuen Handsender drücken. Die Taste am alten Sender dabei weiterhin gedrückt halten.

Schritt 4



Nach ca. 1 sec. blinkt die LED am neuen Handsender 2-mal auf, der Vorgang ist beendet. Die Tasten loslassen. Für jede weitere Taste die kopiert werden soll, wieder bei Schritt 1 beginnen.