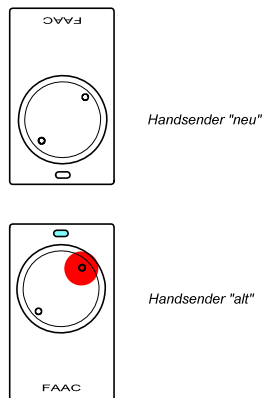


# Anleitung zum Programmieren von Handsendern XT 433

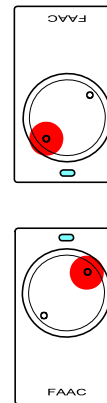
Vor Beginn des Vorgangs den neuen und alten Handsender wie abgebildet gegenüberlegen.

## Schritt 1



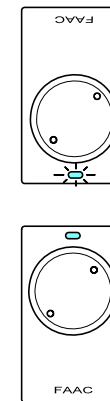
Die Taste, deren Funktion kopiert werden soll, am alten Sender drücken und **gedrückt halten**

## Schritt 2



Jetzt die entsprechende Taste am neuen Handsender drücken. Die Taste am MASTER - Sender dabei weiterhin gedrückt halten.

## Schritt 3



Nach ca. 1 sec. blinkt die LED am neuen Handsender 3-mal auf, der Vorgang ist beendet. Die Tasten loslassen.

Für jede weitere Taste die kopiert werden soll, wieder bei Schritt 1 beginnen.