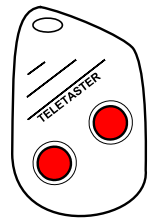


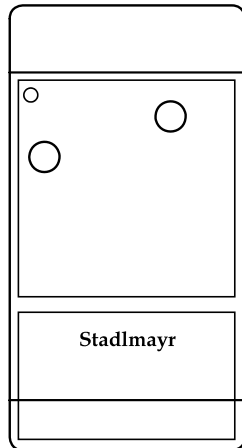
Anleitung zur Codeübernahme von SKX zu Minited

Vor Beginn des Vorgangs den neuen und alten Handsender wie abgebildet gegenüberlegen.

Schritt 1



Handsender "neu"



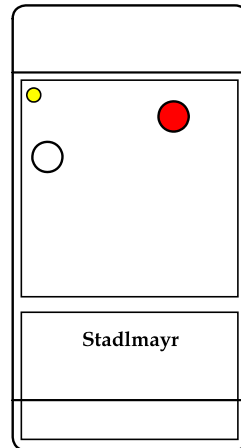
Handsender "alt"

Beim neuen Sender beide Tasten gleichzeitig für mind. 5 sec. drücken.

Schritt 2



Handsender "neu"



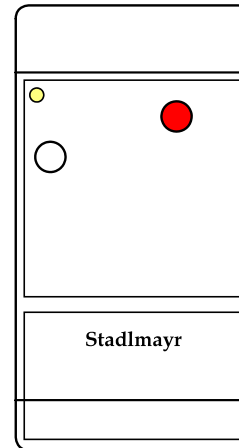
Handsender "alt"

Beim alten Sender die zu kopierende Taste drücken und **gedrückt halten**

Schritt 3



Handsender "neu"



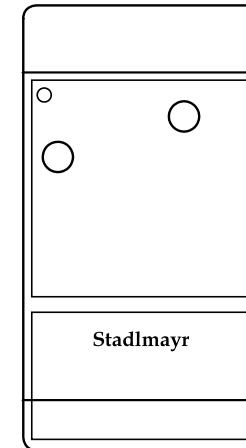
Handsender "alt"

Jetzt die zu programmierende Taste am neuen Handsender mind. 1 sec. dazu drücken. Die Taste am alten Sender dabei weiterhin gedrückt halten.

Schritt 4



Handsender "neu"



Handsender "alt"

Der Vorgang ist beendet. Zum Einlernen einer weiteren Taste bei Schritt 1 beginnen.