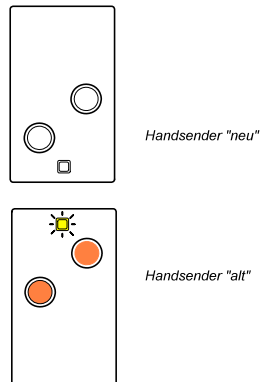


# Anleitung zum Programmieren von Handsendern KILO 2

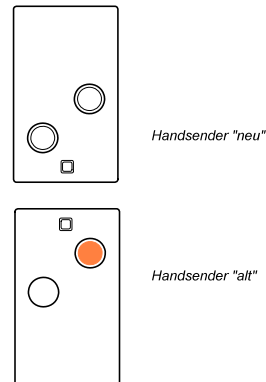
Vor Beginn des Vorgangs den neuen und alten Handsender wie abgebildet gegenüberlegen.

## Schritt 1



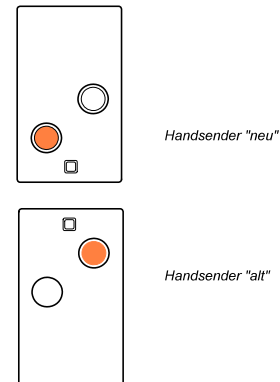
Beim alten Sender beide Tasten gleichzeitig für 2 sec. drücken.  
Die LED beginnt für 10 sec. zu blinken.  
Die Tasten loslassen

## Schritt 2



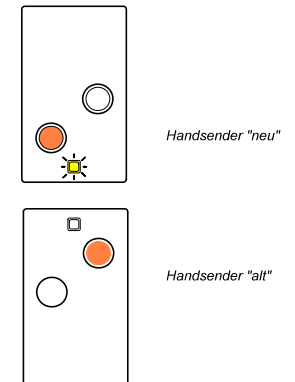
**Während die LED noch blinkt,** die Taste, deren Funktion kopiert werden soll, am alten Sender drücken und **gedrückt halten**

## Schritt 3



Jetzt die zu programmierende Taste am neuen Handsender dazu drücken.  
Die Taste am alten Sender dabei weiterhin gedrückt halten.

## Schritt 4



Nach ca. 1 sec. blinkt die LED am neuen Handsender 2-mal auf, der Vorgang ist beendet.  
Die Tasten loslassen.  
Für jede weitere Taste die kopiert werden soll, wieder bei Schritt 1 beginnen.